



ФЕДЕРАЛЬНАЯ СЛУЖБА
ГОСУДАРСТВЕННОЙ СТАТИСТИКИ

Промышленное производство в Алтайском крае

Алтайкрайстат

январь – май 2022 года

- 01 ОБЪЕМ ОТГРУЖЕННЫХ ТОВАРОВ, ВЫПОЛНЕННЫХ РАБОТ И УСЛУГ СОБСТВЕННЫМИ СИЛАМИ
- 02 ИНДЕКСЫ ПРОМЫШЛЕННОГО ПРОИЗВОДСТВА
- 03 ДОБЫЧА ПОЛЕЗНЫХ ИСКОПАЕМЫХ
- 04 ОБРАБАТЫВАЮЩИЕ ПРОИЗВОДСТВА
- 05 ОБЕСПЕЧЕНИЕ ЭЛЕКТРИЧЕСКОЙ ЭНЕРГИЕЙ, ГАЗОМ И ПАРОМ; КОНДИЦИОНИРОВАНИЕ ВОЗДУХА
- 06 ВОДОСНАБЖЕНИЕ; ВОДООТВЕДЕНИЕ, ОРГАНИЗАЦИЯ СБОРА И УТИЛИЗАЦИИ ОТХОДОВ, ДЕЯТЕЛЬНОСТЬ ПО ЛИКВИДАЦИИ ЗАГРЯЗНЕНИЙ





ОБЪЕМ ОТГРУЖЕННЫХ ТОВАРОВ СОБСТВЕННОГО ПРОИЗВОДСТВА, ВЫПОЛНЕННЫХ РАБОТ И УСЛУГ СОБСТВЕННЫМИ СИЛАМИ

Январь-май 2022 г., млн рублей



270225,7

134,4%

ПРОМЫШЛЕННОСТЬ

к январю-маю 2021 г.



236398,5

138,6%

Обработывающие производства

к январю-маю 2021 г.



22657,5

110,7%

Обеспечение электрической энергией, газом и паром; кондиционирование воздуха

к январю-маю 2021 г.



5802,1

122,2%

Добыча полезных ископаемых

к январю-маю 2021 г.



5367,7

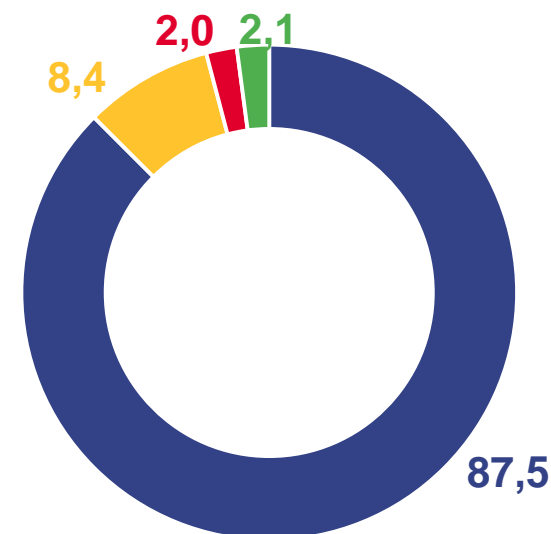
103,9%

Водоснабжение; водоотведение, организация сбора и утилизации отходов, деятельность по ликвидации загрязнений

к январю-маю 2021 г.

СТРУКТУРА ОБЪЕМА ОТГРУЖЕННЫХ ТОВАРОВ СОБСТВЕННОГО ПРОИЗВОДСТВА, ВЫПОЛНЕННЫХ РАБОТ И УСЛУГ СОБСТВЕННЫМИ СИЛАМИ

в % к итогу



- Добыча полезных ископаемых
- Обработывающие производства
- Обеспечение электрической энергией, газом и паром, кондиционирование воздуха
- Водоснабжение; водоотведение, организация сбора и утилизации отходов, деятельность по ликвидации загрязнений



ИНДЕКСЫ ПРОМЫШЛЕННОГО ПРОИЗВОДСТВА

Январь-май 2022 г. к январю-маю 2021 г., %



102,0

ИНДЕКС ПРОМЫШЛЕННОГО ПРОИЗВОДСТВА




111,7

Добыча полезных ископаемых



102,3

Обрабатывающие производства



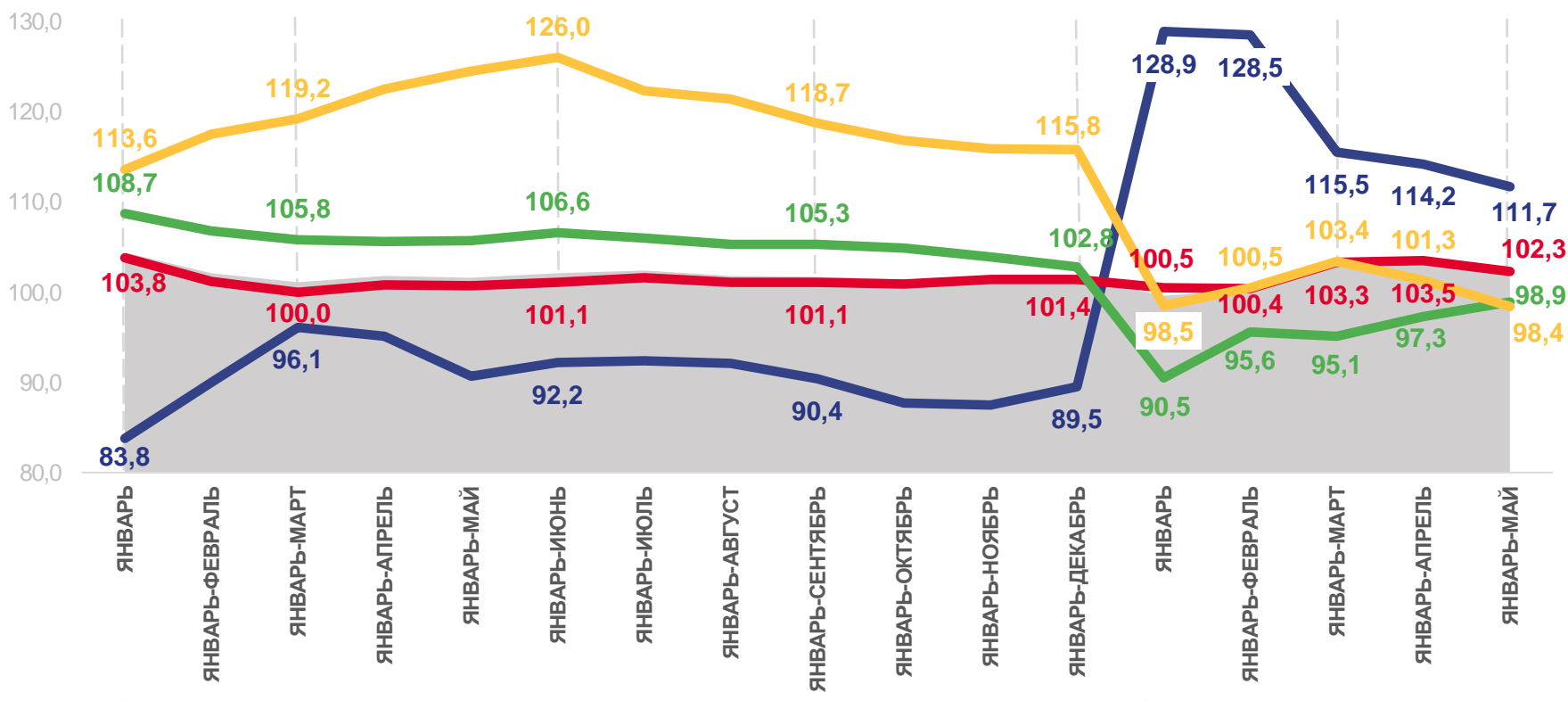
98,9

Обеспечение электрической энергией, газом и паром; кондиционирование воздуха



98,4

Водоснабжение; водоотведение, организация сбора и утилизации отходов, деятельность по ликвидации загрязнений



2021

2022



Индекс промышленного производства



Добыча полезных ископаемых



Обрабатывающие производства



Обеспечение электрической энергией, газом и паром, кондиционирование воздуха

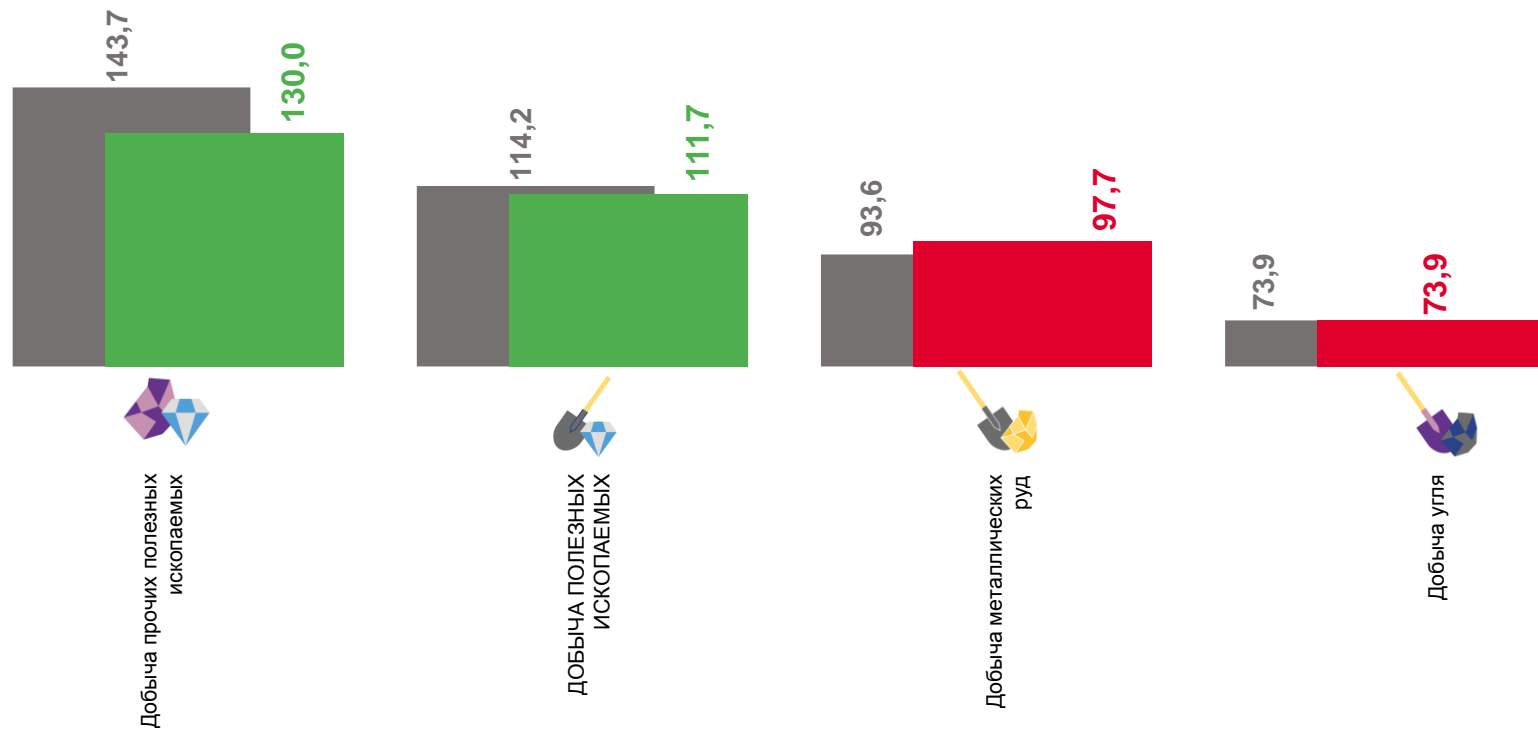
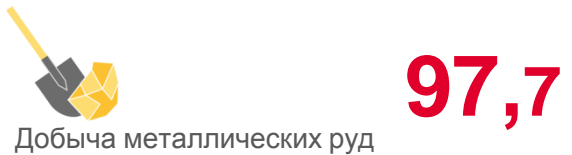
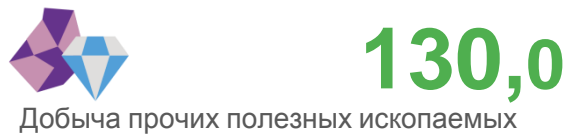


Водоснабжение; водоотведение, организация сбора и утилизации отходов, деятельность по ликвидации загрязнений



ИНДЕКСЫ ПРОИЗВОДСТВА ПО ДОБЫЧЕ ПОЛЕЗНЫХ ИСКОПАЕМЫХ

Январь-май 2022 г. к январю-маю 2021 г., %



■ Январь-апрель 2022 г. в % к январю-апрелю 2021 г.

■ Январь-май 2022 г. в % к январю-маю 2021 г.



ДОБЫЧА ОТДЕЛЬНЫХ ВИДОВ ПОЛЕЗНЫХ ИСКОПАЕМЫХ

Январь-май 2022 к январю-маю 2021, %



Камень природный
дробленый



в 5,0 р.



Щебень



27,1%



Пески природные



11,2%



Гранулы каменные, крошка
и порошок



31,0%



Уголь



26,1%



Смеси песчано-
гравийные



0,7%



ИНДЕКСЫ ПРОИЗВОДСТВА ПО ОБРАБАТЫВАЮЩИМ ПРОИЗВОДСТВАМ

Январь-май 2022 г. к январю-маю 2021 г., %

138,4%

Производство одежды

134,4%

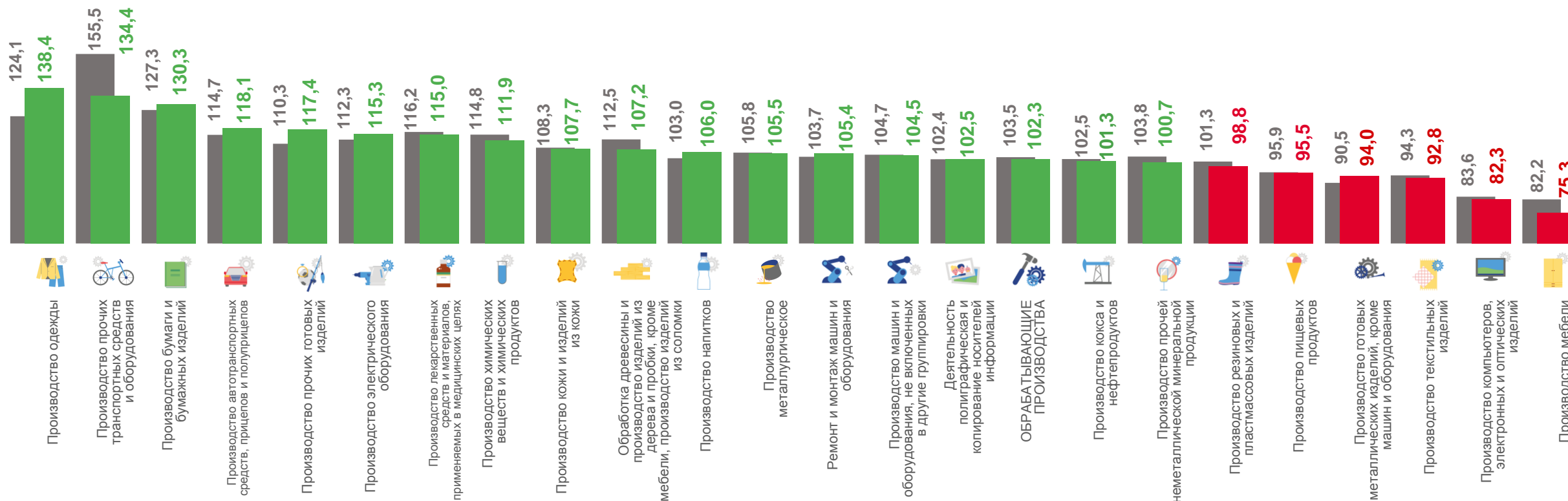
Производство прочих транспортных средств и оборудования

82,3%

Производство компьютеров, электронных и оптических изделий

75,3%

Производство мебели



■ Январь-апрель 2022 г. к январю-апрелю 2021 г., %

■ Январь-май 2022 г. к январю-маю 2021 г., %



ПРОИЗВОДСТВО ОТДЕЛЬНЫХ ВИДОВ ПРОДУКЦИИ ОБРАБАТЫВАЮЩИХ ПРОИЗВОДСТВ

Январь-май 2022 г. к январю-маю 2021 г., %



Полувагоны

▲ **в 27,4 р.**



Плиты древесноволокнистые из
древесины или других
одревесневших материалов

▲ **в 1,8 р.**



Солод

▲ **в 1,8 р.**



Кожа из целых шкур
крупного рогатого скота без
волосяного покрова

▲ **в 1,5 р.**



Кислород

▲ **в 1,4 р.**



Сталь нелегированная в слитках
или в прочих первичных формах
и полуфабрикаты из
нелегированной стали

▲ **32,2 %**



Культиваторы

▲ **30,8%**



Стеклопакеты

▲ **28,5%**



Кокс и полукокс из
каменного угля

▲ **1,3%**



Шины и покрышки
пневматические для
легковых автомобилей
новые

▼ **57,4%**



Котлы паровые и котлы паропро-
изводящие прочие; котлы,
работающие с высокотемператур-
ными органическими
теплоносителями

▼ **49,7%**



Добавки биологически
активные к пище


▼ **15,7%**






ИНДЕКСЫ ПРОИЗВОДСТВА ПО ОБЕСПЕЧЕНИЮ ЭНЕРГИЕЙ, ГАЗОМ И ПАРОМ; КОНДИЦИОНИРОВАНИЕ ВОЗДУХА

Январь-май 2022 г. к январю-маю 2021 г., %



98,9

ОБЕСПЕЧЕНИЕ ЭЛЕКТРИЧЕСКОЙ ЭНЕРГИЕЙ, ГАЗОМ И ПАРОМ; КОНДИЦИОНИРОВАНИЕ ВОЗДУХА



110,9

Производство и распределение газообразного топлива



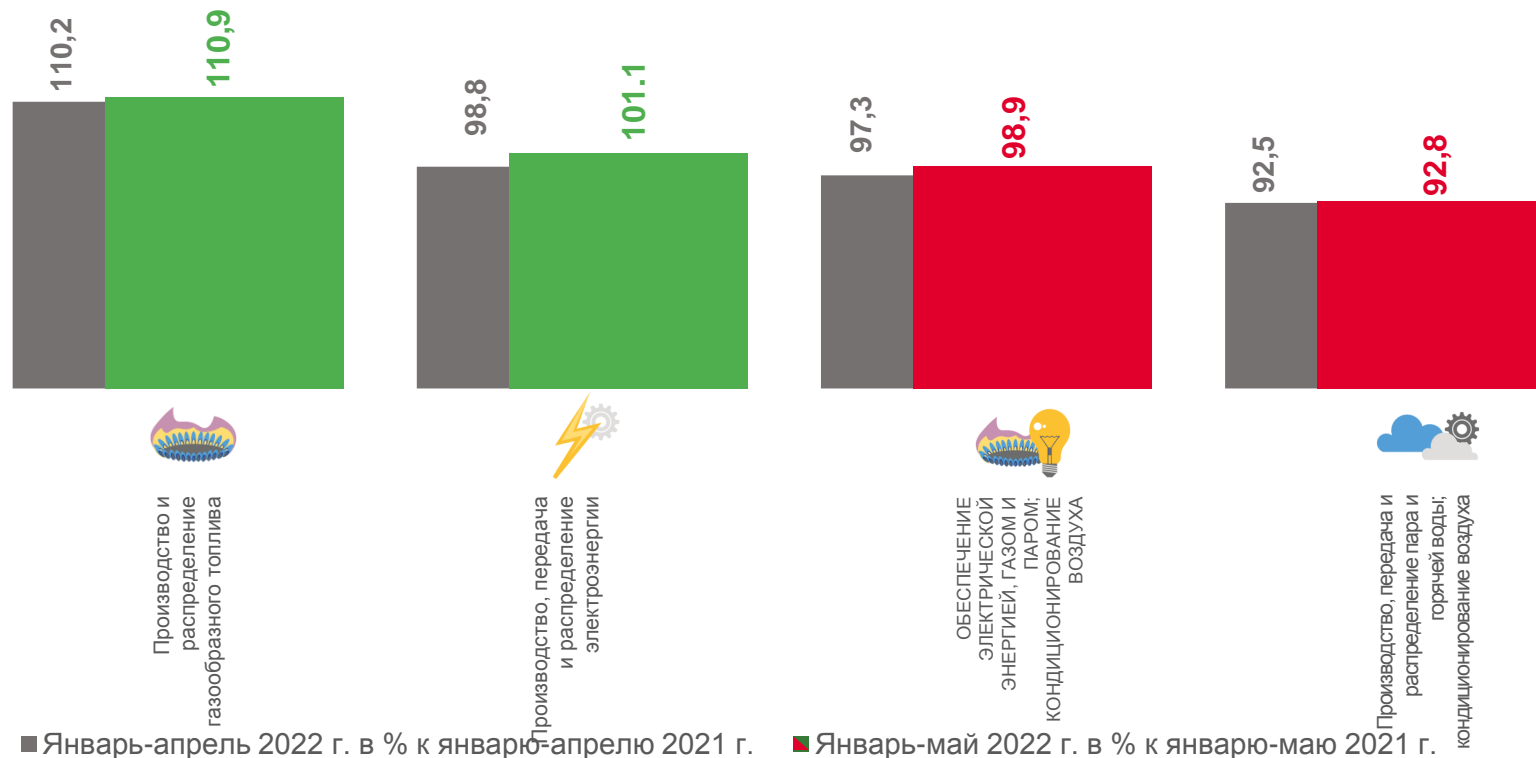
101,1

Производство, передача и распределение электроэнергии



92,8

Производство, передача и распределение пара и горячей воды; кондиционирование воздуха



■ Январь-апрель 2022 г. в % к январю-апрелю 2021 г. ■ Январь-май 2022 г. в % к январю-маю 2021 г.



ПРОИЗВОДСТВО ЭЛЕКТРО- И ТЕПЛОЭНЕРГИИ

Январь-май 2022 к январю-маю 2021, %



Электроэнергия



98,9%



Пар и горячая вода



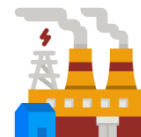
92,6%



Электроэнергия, произведенная
блок-станциями



82,9%



Энергия тепловая, отпущенная
электростанциями



91,0%



ИНДЕКСЫ ПРОИЗВОДСТВА ПО ВОДОСНАБЖЕНИЮ; ВОДООТВЕДЕНИЮ, ОРГАНИЗАЦИИ СБОРА И УТИЛИЗАЦИИ ОТХОДОВ, ДЕЯТЕЛЬНОСТЬ ПО ЛИКВИДАЦИИ ЗАГРЯЗНЕНИЙ

Январь-май 2022 г. к январю-маю 2021 г., %



98,4

ВОДОСНАБЖЕНИЕ; ВОДООТВЕДЕНИЕ,
ОРГАНИЗАЦИЯ СБОРА И УТИЛИЗАЦИИ
ОТХОДОВ, ДЕЯТЕЛЬНОСТЬ ПО
ЛИКВИДАЦИИ ЗАГРЯЗНЕНИЙ



101,9

Сбор, обработка и утилизация отходов;
обработка вторичного сырья



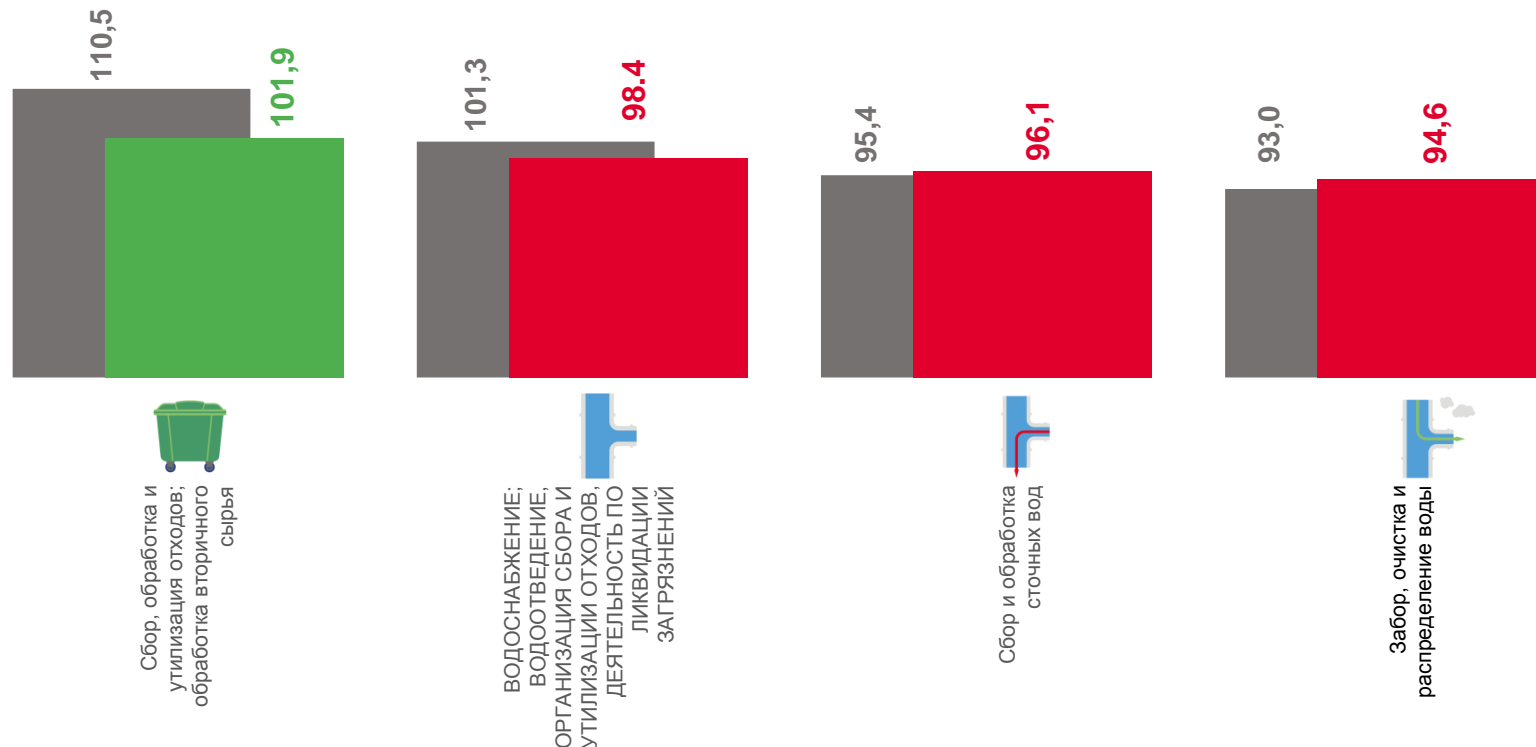
96,1

Сбор и обработка сточных вод



94,6

Забор, очистка и распределение воды



■ Январь-апрель 2022 г. в % к январю-апрелю 2021 г.

■ Январь-май 2022 г. в % к январю-маю 2021 г.